



EVROPSKÁ UNIE
Evropské strukturální a investiční fondy
Operační program doprava

Ministerstvo dopravy
Státní fond dopravní
infrastruktury




SO 10 40


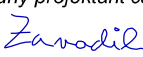
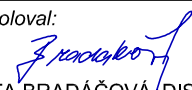
ČÁST E.1.4

Číslo změny:	Obsah změny:	Datum změny:
01	-	-
02	-	-
03	-	-

Objednatel:	Správa železniční dopravní cesty, s.o. Dlážděná 1003/7, 110 00 Praha 1
	Stavební správa západ Sokolovská 278/1955, 190 00 Praha 9
<small>Správa železniční dopravní cesty</small>	

Sdružení: „SPEU + SP_ŽST Lovosice_nástupiště_P“	SUDOP EU a.s. Olšanská 1a, 130 80 Praha Tel.: +420 267 094 305 E-mail: info@sudopeu.cz
	

Zpracovatel části:	H-PRO GEO s.r.o. Nerudova 1022/16, 412 01 Litoměřice Tel.: +420 475 210 726 E-mail: projekce@h-progeo.cz Zasílatelská adresa: Důlce 39, 400 01 Ústí nad Labem	Hlavní inženýr projektu: ING. PETR VIDLÁK Garant profese: -
		

Vedoucí střediska:	Odpovědný projektant části:	Vypracoval:	Kontroloval:
LUDEK KAREŠ	JAROSLAV ZAVADIL, DIS.		ZLATA BRADÁČOVÁ, DIS.
			

Název akce:	Číslo smlouvy:
REKONSTRUKCE NÁSTUPIŠŤ A ZŘÍZENÍ BEZBARIÉROVÝCH PŘÍSTUPŮ V ŽST. LOVOSICE	17-030.640
Část:	Projektový stupeň:
STAVEBNÍ ČÁST - MOSTY, PROPUSTKY A ZDI SO 10-40 Úprava podchodu v km 495,102 (vč. výtahových šachet)	DSP
Název přílohy:	Datum:
VÝKAZ VÝZTUŽE	04 / 2019
	Číslo části:
	E.1.4
	Měřítko:
	-
	Počet formátů:
	A4
	Číslo přílohy:
	8.12

VÝKAZ VÝZTUŽE VÝTAHOVÉ ŠACHTY V2 A SCHODIŠTĚ NA 2. NÁSTUPIŠTĚ

ČÍSLO POL.	Ø [mm]	DĚLKA [mm]	POČET [ks]	DĚLKY PODLE Ø [m]								
				8	10	12	14	16	18	20	22	25
1	20	7000	15							105.00		
2	20	8100	15							121.50		
3	20	5900	22							129.80		
4	20	7000	22							154.00		
5	16	5200	22					114.40				
6	20	6200	22							136.40		
7	14	6300	15				94.50					
8	14	7000	15				105.00					
9	14	1200	6				7.20					
10	18	8400	132						1108.80			
11	12	1200	36			43.20						
12	8	400	2056	822.40								
13	8	600	66	39.60								
14	20	3700	224							828.80		
15	20	4900	224							1097.60		
16	12	800	204			163.20						
17	12	600	32			19.20						
18	20	2600	6							15.60		
19	12	4200	13			54.60						
20	12	2900	9			26.10						
21	12	3000	9			27.00						
22	12	1250	4			5.00						
23	12	700	4			2.80						
24	12	900	4			3.60						
28	12	750	8			6.00						
31	16	3300	30					99.00				
32	16	3350	6					20.10				
36	16	2700	86					232.20				
37	16	5120	4					20.48				
39	12	1100	4			4.40						
46	12	1200	248			297.60						
50	18	3650	10						36.50			
51	18	4900	37						181.30			
52	18	4250	6						25.50			
53	16	2000	13					26.00				
58	8	1000	65	65.00								
59	10	750	3		2.25							
60	12	2750	18			49.50						
61	12	4900	7			34.30						
62	12	3350	16			53.60						
63	12	3950	8			31.60						
64	12	4100	8			32.80						
65	16	2700	52					140.40				
66	16	4000	52					208.00				
67	25	5350	91									486.85
68	18	5350	97						518.95			
69	25	4900	83									406.70
70	16	8700	10					87.00				
71	14	4900	72				352.80					
72	16	4750	22					104.50				
73	16	4750	23					109.25				
74	22	3050	36								109.80	
75	22	2450	36								88.20	
76	22	2500	36								90.00	
77	22	2100	36								75.60	
78	16	1800	36					64.80				
79	18	4500	3						13.50			
80	18	2500	2						5.00			
81	14	2500	72				180.00					
82	14	5000	11				55.00					

[illegible]

VÝKAZ VÝZTUŽE VÝTAHOVÉ ŠACHTY V3 A SCHODIŠTĚ NA 3. NÁSTUPIŠTĚ

ČÍSLO POL.	Ø [mm]	DÉLKA [mm]	POČET [ks]	DÉLKY PODLE Ø [m]								
				8	10	12	14	16	18	20	22	25
1	20	7000	15							105.00		
2	20	8100	15							121.50		
3	20	5900	22							129.80		
4	20	7000	22							154.00		
5	16	5200	22					114.40				
6	20	6200	22							136.40		
7	14	6300	15				94.50					
8	14	7000	15				105.00					
9	14	1200	6				7.20					
10	18	8400	132						1108.80			
11	12	1200	36			43.20						
12	8	400	2030	812.00								
13	8	600	66	39.60								
14	20	3700	224							828.80		
15	20	4900	224							1097.60		
16	12	800	204			163.20						
17	12	600	32			19.20						
18	20	2600	6							15.60		
19	12	4200	13			54.60						
20	12	2900	9			26.10						
21	12	3000	9			27.00						
22	12	1250	4			5.00						
23	12	700	4			2.80						
24	12	900	4			3.60						
28	12	750	8			6.00						
31	16	3300	30					99.00				
32	16	3350	6					20.10				
33	16	2600	1					2.60				
36	16	2700	74					199.80				
37	16	5120	16					81.92				
39	12	1100	8			8.80						
46	12	1200	248			297.60						
49	12	1300	72			93.60						
50	18	3650	4						14.60			
51	18	4900	31						151.90			
52	18	4250	6						25.50			
53	16	2000	23					46.00				
58	8	1000	65	65.00								
59	10	750	3		2.25							
60	12	2750	18			49.50						
61	12	4900	7			34.30						
62	12	3350	16			53.60						
63	12	3950	8			31.60						
64	12	4100	8			32.80						
65	16	2700	40					108.00				
66	16	4000	40					160.00				
67	25	5350	85									454.75
68	18	5350	91						486.85			
69	25	4900	77									377.30
70	16	8700	10					87.00				
71	14	4900	76				372.40					
72	16	4750	22					104.50				
73	16	4750	23					109.25				
74	22	3050	36								109.80	
75	22	2450	36								88.20	
76	22	2500	36								90.00	
77	22	2100	36								75.60	
78	16	1800	36					64.80				
79	18	4500	3						13.50			
80	18	2500	2						5.00			

VÝKAZ VÝZTUŽE VÝTAHOVÉ ŠACHTY V4

ČÍSLO POL.	Ø [mm]	DĚLKA [mm]	POČET [ks]	DĚLKY PODLE Ø [m]							
				8	10	12	14	16	18	20	22
1	20	7000	15							105.00	
2	20	8100	15							121.50	
3	20	5900	22							129.80	
4	20	7000	22							154.00	
5	16	5200	22					114.40			
6	20	6200	22							136.40	
7	14	6300	15				94.50				
8	14	7000	15				105.00				
9	14	1200	2				2.40				
10	18	8400	132						1108.80		
11	12	1200	36			43.20					
12	8	400	920	368.00							
13	8	600	66	39.60							
14	20	3700	224							828.80	
15	20	4900	224							1097.60	
16	12	800	32			25.60					
17	12	600	32			19.20					
18	20	2600	6							15.60	
19	12	4200	11			46.20					
20	12	2900	10			29.00					
21	12	3000	10			30.00					
22	12	1250	4			5.00					
23	12	700	4			2.80					
24	12	900	4			3.60					
25	12	3050	16			48.80					
26	12	3400	8			27.20					
27	12	3500	8			28.00					
28	12	750	8			6.00					
29	12	2150	14			30.10					
30	12	4300	7			30.10					
31	16	3300	30					99.00			
32	16	3350	19					63.65			
33	16	2600	1					2.60			
34	16	4500	6					27.00			
35	16	4400	6					26.40			
36	16	2700	12					32.40			
37	16	5120	10					51.20			
38	16	2800	6					16.80			
39	12	1100	8			8.80					
40	16	2400	14					33.60			
41	22	3800	36								136.80
42	22	3200	36								115.20
43	22	2550	72								183.60
44	22	2300	72								165.60
45	16	2000	72					144.00			
46	12	1200	72			86.40					
47	22	3200	36								115.20
48	22	3200	36								115.20
49	12	1300	72			93.60					
50	18	3650	10						36.50		
51	18	4900	82						401.80		
52	18	1300	22						28.60		
53	16	2000	32					64.00			
54	18	5250	3						15.75		
55	18	3100	4						12.40		
56	18	4900	3						14.70		
57	18	1500	2						3.00		
58	8	1000	170	170.00							
59	10	750	3		2.25						
DĚLKA PODLE Ø CELKEM [m]				577.60	2.25	563.60	201.90	675.05	1621.55	2588.70	831.60
JEDNOTKOVÁ HMOTNOST [kg/m']				0.395	0.617	0.888	1.208	1.578	1.998	2.466	2.984
HMOTNOST PODLE Ø CELKEM [kg]				228.15	1.39	500.48	243.90	1065.23	3239.86	6383.73	2481.49
CELKOVÁ HMOTNOST VÝZTUŽE [kg]				14144.23							